



Universidad de Valladolid

Biblioteca de Ciencias
de la Salud

ClinicalKey Student Nursing

Libros de textos, videos,
imágenes

BIBLIOTECA DE CIENCIAS DE LA SALUD DE LA UVA





Universidad de Valladolid

Biblioteca de Ciencias
de la Salud

Índice

- Acceso y registro
- Opciones de búsqueda
- Herramientas de trabajo
- Bookshelf en
smartphone o tablet



ACCESO

BASES DE DATOS



Universidad de Valladolid Biblioteca

NUEVA BÚSQUDA BÚSQUDA DE REVISTAS BASES DE DATOS BÚSQUDA EN ÍNDICES BIBLIOGRAFÍA RECOMENDADA COLECCIONES ...

ClinicalKey Student nursing

Iniciar sesión para completar los resultados y solicitar ítems Identificarse DESCARTAR

Cambiar sus resultados 0 seleccionados 2 Resultados

Ordenar por Relevancia

Disponibilidad En línea

Tipo de recurso

Fecha de creación

Materia

Idioma

Autor/Creador

1 BASE DE DATOS **ClinicalKey Student Nursing** 2016 Disponible en línea

2 LIBRO **Nursing interventions classification (NIC) / editors Howard K. Butcher, Gloria M. Bulechek, Joanne M. Dochterman, Cheryl M. Wagner.** Butcher, Howard Karl, editor.; Bulechek, Gloria M., editor.; Dochterman, Joanne McCloskey, editor.; Wagner, Cheryl M., editor.; ClinicalKey. 2018 Disponible en línea

Resultados por página 10 25 50

Universidad de Valladolid Biblioteca Universitaria

Biblioguías

INFORMACIÓN GENERAL RECURSOS SERVICIOS VIVE LA BIBLIOTECA

Biblioteca de la Universidad de Valladolid / Biblioguías / Lista de bases de datos A-Z

Lista de bases de datos A-Z: Clinicalkey

Encuentre las mejores bases de datos de la biblioteca para su investigación.

Todas las materias Todos los tipos de bases de datos Todos los vendedores / proveedores **Clinicalkey** Buscar

Resultado: 1 base(s) de datos para Clinicalkey

Reiniciar filtros

ClinicalKey Student Nursing **Nuevo**

Este recurso, ayuda a los estudiantes de enfermería a aprender de manera más inteligente, con acceso a renombrados libros de texto, potentes herramientas de estudio y una biblioteca de recursos de imágenes y un área exclusiva para el profesor. Requiere autenticación con claves de Elsevier (Scopus, ScienceDirect, Mendeley...). Posibilidad de registro como nuevo usuario desde la propia plataforma ClinicalKey Student Nursing

Bases de datos de uso frecuente

Bases de datos multidisciplinares

Dialnet Frecuente

Journal Citation Report Frecuente

JSTOR Frecuente

Scopus Frecuente

Web of Science Frecuente

Bases de datos nuevas o en periodo de evaluación.

Las siguientes bases de datos han sido adquiridas recientemente o se están evaluando para una posible suscripción.

1 Catálogo Almena

2 Bases de datos



Universidad de Valladolid

Biblioteca de Ciencias
de la Salud

Es obligatorio registrarse con el correo de la UVa


ClinicalKey® Student

¡OJO!

Si ya tienes registro en algunos de los productos de Elsevier, te sirven las mismas claves:

- ScienceDirect
- Mendeley
- Scopus
- ...



 Inicie sesión usando tu ClinicalKey, ScienceDirect, Scopus u otras credenciales de Elsevier.

Acceso

Nuevo usuario? [Regístrate aquí](#)

* Campos obligatorios

Correo electrónico *

Contraseña *

¿Olvidaste dirección de correo y/o contraseña?

Recordarme

No recomendamos recordar datos en dispositivos compartidos

Acceder

Más Opciones

[Canjear un código Identificador de registro](#)

[Acceder por OpenAthens](#)

[Inicie sesión a través de su institución](#)

BUSQUEDA DESDE LA PANTALLA DE INICIO



Universidad de Valladolid

Biblioteca de Ciencias de la Salud

The screenshot illustrates the search workflow on the ClinicalKey Student platform. It is divided into two main parts: the home page and the search results page.

Home Page (Left):

- Navigation: ClinicalKey Student, Inicio, Explorar, Bookshelf, Mi lista.
- Search Bar: Contains the text "herida".
- Search Suggestions: A dropdown menu lists "herida incisa", "herida curada", "herida por quemadura", and "Herida abierta". The option "herida por quemadura" is circled in blue, with a blue arrow pointing to the search results page.
- Acciones rápidas: A red hexagonal box highlights "Libros" and "Videos" buttons.
- Más opciones: A red text label above a section titled "Explore nuestros contenidos" with an "Explorar" button.

Search Results Page (Right):

- Navigation: ClinicalKey Student, Inicio, Explorar, Bookshelf, Mi lista.
- Search Bar: Contains the text "herida por quemadura".
- Results Header: "Resultados de búsqueda" with a search bar containing "herida por quemadura".
- Filtros: A green text label above a "Filtrar Resultados" section. It includes:
 - Mostrar resultados de mis libros guardados (checkbox).
 - Tipo de contenido: Libros (580), Imágenes (20).
 - Especialidades: Anatomía y fisiología (24), Bioquímica básica (5), Comunicación (1), Cuidados críticos (2), Cuidados del anciano (14), Diccionarios (19), Enfermería (6), Enfermería de la mujer (8), Enfermería de práctica avanzada.
- Results List: Shows two relevant sections with book covers:
 - Sección más relevante:** Cuidados de la quemadura. Description: "Los cuidados de la quemadura deben retrasarse hasta que el paciente esté estabilizado; no obstante, las medidas iniciales son retirar los adornos y la ropa constrictiva. Las quemaduras deben mantenerse cubiertas con paños limpios hasta que puedan ...". Book: Sheehy, Enfermería de Urgencias. Capítulo: Capítulo 41: Quemaduras: Cuidados de la quemadura.
 - Sección más relevante:** Clasificación de las quemaduras. Description: "La profundidad de la quemadura se describe en función de la profundidad de la destrucción cutánea (epidermis, dermis o tejido subcutáneo). En la tabla 73 se ...". Book: Guía Práctica de Enfermería Médico-Quirúrgica.

EXPLORAR LIBROS

Explorar



Universidad de Valladolid

Biblioteca de Ciencias de la Salud

Filtrar Resultados

Especialidades

- Anatomía y fisiología 6
- Bioquímica básica 1
- Comunicación 2
- Cuidados críticos 1
- Cuidados del anciano 2
- Diccionarios 1
- Enfermería 3
- Enfermería de la mujer 1
- Enfermería de práctica avanzada 3
- Enfermería general 9
- Enfermería gineco-obstétrica 6
- Enfermería medicoquirúrgica 4
- Ética 1
- Ética y Legislación 1
- Farmacología y cálculo de dosis 3
- Fisiología 1
- Fisiopatología 1
- Fisioterapia 5
- Fundamentos de enfermería 3
- Gestión clínica y liderazgo 3

más

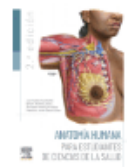
Libros Imágenes Vídeos

Filtrar lista por título



Anatomía básica Gray

Guardar libro



Anatomía humana para estudiantes de ciencias de la salud

Eliminar de los guardados



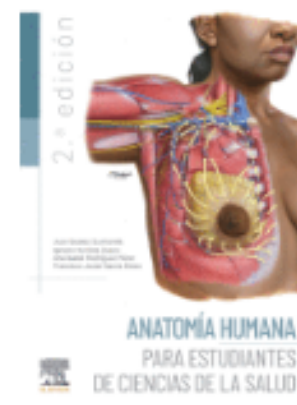
Anatomía y fisiología



Estructura y función del cuerpo humano



Netter. Flashcards de fisiología



Anatomía humana para estudiantes de ciencias de la salud, Segunda edición

Quintanilla, Juan Suárez

© 2021 Elsevier España, S.L.U.

Tabla de Contenidos

Media 131

Guardado

Buscar en este libro

Preliminares

Página de créditos

COLABORADORES

Conceptos anatómicos fundamentales

Aparato locomotor

Aparato digestivo

Aparato urinario

Aparato reproductor masculino y

Visualizando Conceptos anatómicos fundamentales

Buscar en este capítulo

Expandir todas las secciones ▾

GENERALIDADES

Terminología

Sistemas corporales

SISTEMAS Y APARATOS

ORIGEN ONTOGÉNICO

CAPÍTULO DE LIBRO

Compartir

Conceptos anatómicos fundamentales - Anatomía humana para estudiantes de ciencias de la salud

Zuazo, Ignacio Iturrieta; de las Heras López-Negrete, Silvano; Limiñana, Rita Valenzuela;

Anatomía humana para estudiantes de ciencias de la salud, 1-10

GENERALIDADES

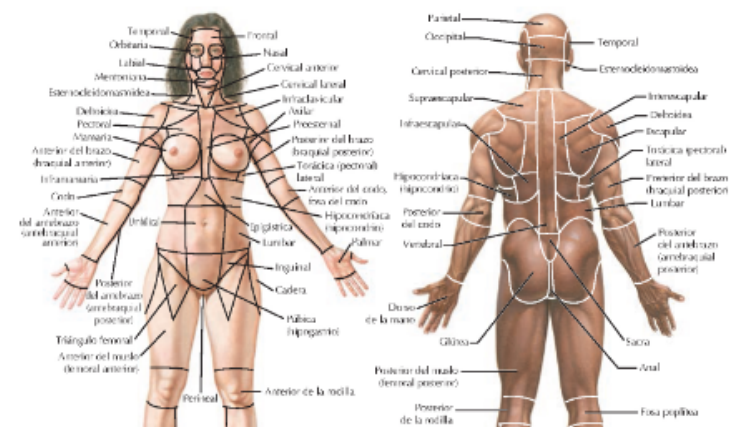
Terminología

El término «anatomía» deriva del griego *ana* (desmenuar, descomponer). La anatomía era considerada como el tratado de la estructura del cuerpo humano sano. En la actualidad, reúne la conjugación de la forma y la función. El cuerpo humano es un todo funcional, en el que sus distintas partes no pueden actuar por sí solas.

La anatomía posee un vocabulario internacional que permite la comunicación precisa entre los profesionales sanitarios de todo el mundo. Es referente obligado desde 1956 el compendio *Nomina Anatomica*, elaborado por la Federación Internacional de Asociaciones de Anatomistas (IFAA) a partir de formas grecolatinas en las que se recopilaban 5640 términos que permiten describir todas y cada una de las estructuras del cuerpo humano. La última revisión de la terminología anatómica dio como resultado la publicación de la nueva *Terminología Anatómica: International Anatomical Terminology* (Federative Committee on Anatomical Terminology), que desde 1998 sustituye a la *Nomina Anatomica*. Existe una traducción al español, *Terminología anatómica: terminología anatómica internacional*, a cargo del Comité Federal sobre la Terminología Anatómica (FCAT) y la Sociedad Anatómica Española (2001).

Esta terminología permite describir la posición anatómica, los términos en relación con las estructuras corporales, los planos de corte y los términos de movimiento.

La posición anatómica es aquella en la que el individuo está erecto en bipedestación, mirando al frente, con los miembros superiores colgando a ambos lados del tronco, las palmas de las manos orientadas en dirección anterior y los miembros inferiores juntos con los pies orientados hacia delante (fig. 1-1).



EXPLORAR IMÁGENES

Explorar



Universidad de Valladolid

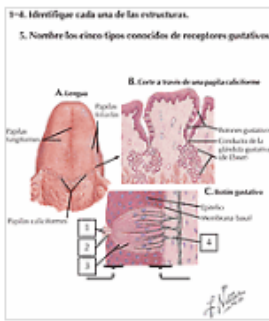
Biblioteca de Ciencias de la Salud

Filtrar Resultados

Especialidades

- Anatomía y fisiología 3075
- Bioquímica básica 491
- Comunicación 29
- Cuidados críticos 21
- Cuidados del anciano 112
- Diccionarios 47
- Enfermería 74
- Enfermería de la mujer 467
- Enfermería de práctica avanzada 74
- Enfermería general 679
- Enfermería gineco-obstétrica 54
- Enfermería medicoquirúrgica 133
- Ética 2
- Ética y Legislación 2
- Farmacología y cálculo de dosis 253
- Fisiología 531
- Fisiopatología 318
- Fisioterapia 2829
- Fundamentos de enfermería 847

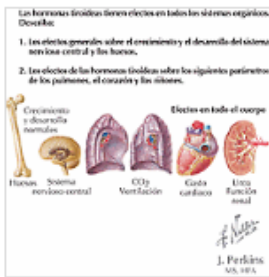
Libros Imágenes Vídeos



Imagen

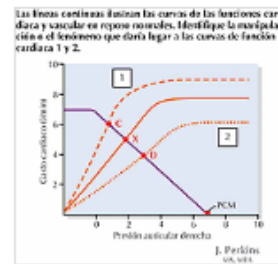
El sistema nervioso y el músculo
(no summary available)

Netter. Flashcards de fisiología



Imagen

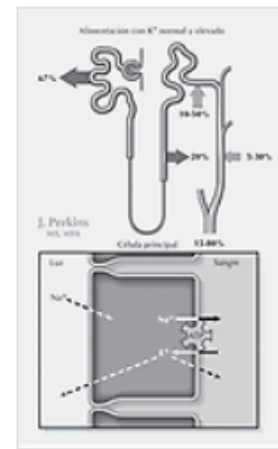
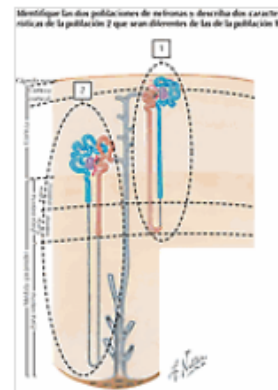
Fisiología endocrina



Imagen

Fisiología cardiovascular
(no summary available)

Netter. Flashcards de fisiología



Imagen

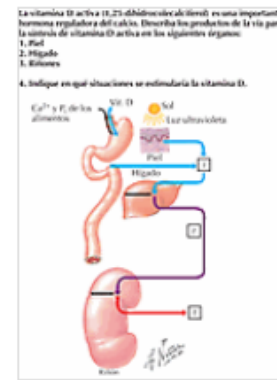
Fisiología renal
(no summary available)

Netter. Flashcards de fisiología



Imagen

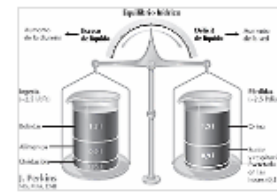
Fisiología celular y



Imagen


Fisiología endocrina
(no summary available)

Netter. Flashcards de fisiología



Imagen

Fisiología celular y



Anatomía básica Gray, 2.ª Edición

Drake, Richard L., PhD, FAAA

Copyright © 2018 Elsevier España, S.L.U.

Tabla de Contenido

Media 871

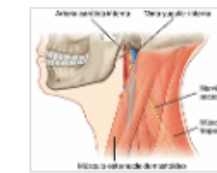
★ Guardar

1 - 20 de 871 resultados

Filtros

Tipo de m...

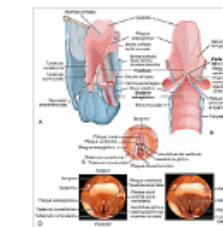
Capítulo:



Imagen

Cabeza y cuello

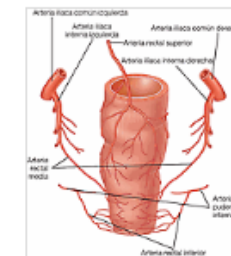
Anatomía básica Gray



Imagen

Cabeza y cuello

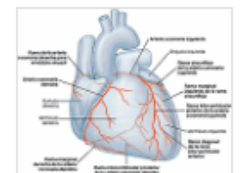
Anatomía básica Gray



Imagen

Abdomen

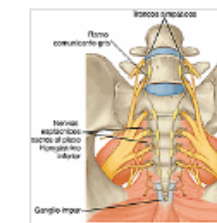
Anatomía básica Gray



Imagen

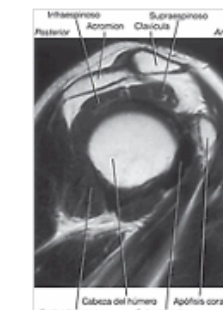
Tórax

Anatomía básica Gray

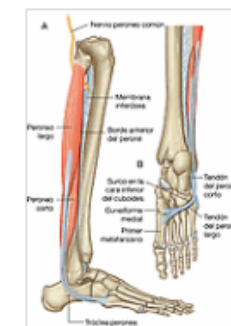


Imagen

Pelvis y periné




Imagen



EXPLORAR IMÁGENES



Explorar



Anatomía básica Gray, 2.ª Edición
Drake, Richard L., PhD, FRCGS
Copyright © 2018 Elsevier España, S.L.U.

Tabla de Contenido **Midia 871** [★ Guardar](#)

1 - 20 de 871 resultados **Filtros** Tipo de m... Capitulo:

Imagen Cabeza y cuello
Anatomía básica Gray

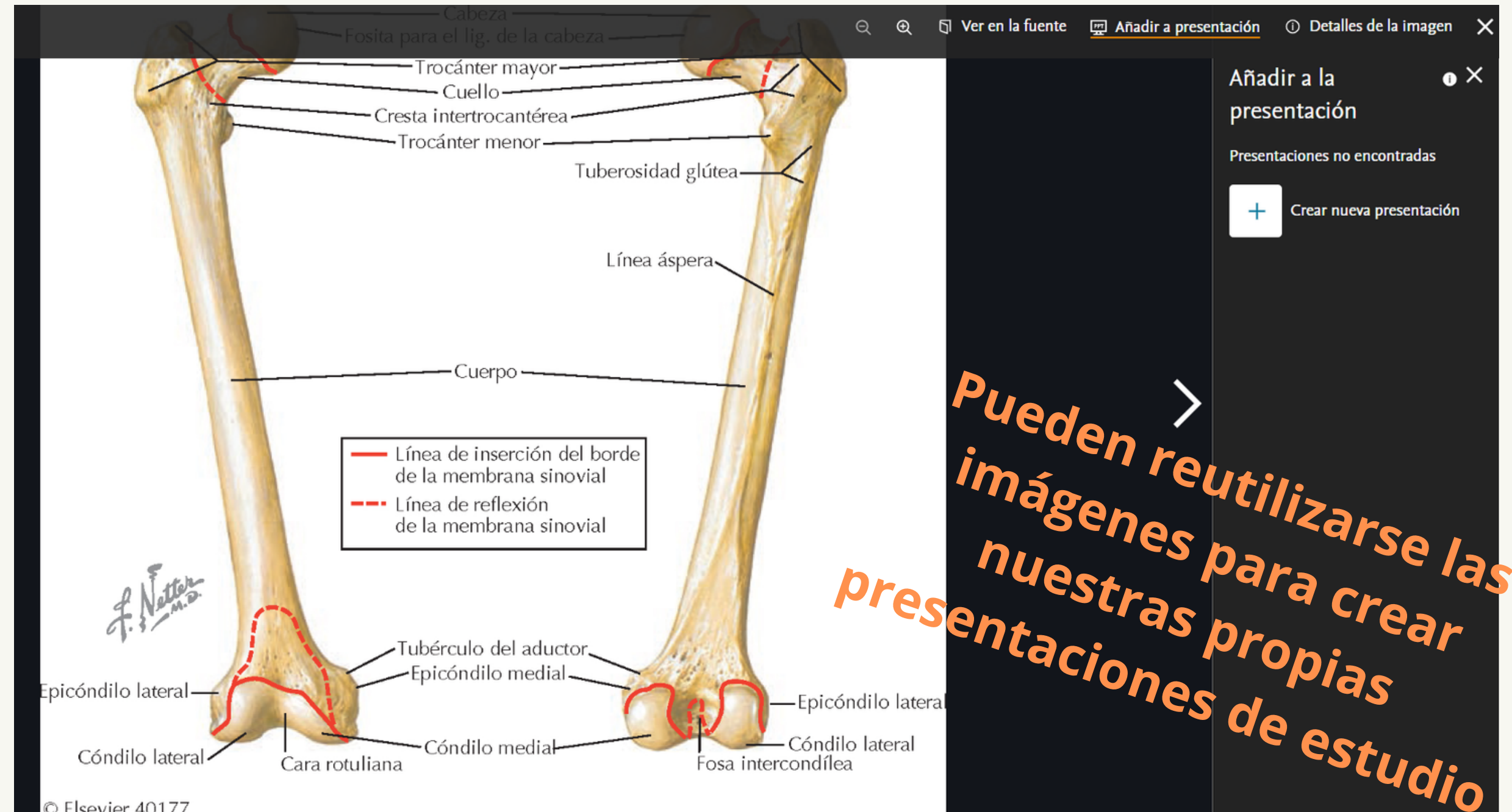
Imagen Cabeza y cuello
Anatomía básica Gray

Imagen Abdomen
Anatomía básica Gray

Imagen Tórax
Anatomía básica Gray

Imagen Pelvis y periné

Imagen



Pueden reutilizarse las imágenes para crear nuestras propias presentaciones de estudio

EXPLORAR VIDEOS

Explorar



Universidad de Valladolid

Biblioteca de Ciencias
de la Salud

Filtrar Resultados

Libros Imágenes **Videos**

Especialidades

- Comunicación 52
- Enfermería general 52
- Fisiología 20
- Medicina preventiva y salud pública 6

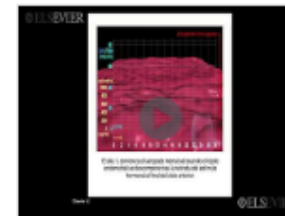


Vídeo

El ciclo de entrecruzamiento

El ciclo de entrecruzamiento
Walter Boron y Emile Boulpaep
En este vídeo se muestra el ...

Boron y Boulpaep. Manual de
fisiología médica



Vídeo

Ciclo menstrual

Ciclo menstrual Walter Boron y
Emile Boulpaep En este vídeo
se muestran las diferentes fi ...

Boron y Boulpaep. Manual de
fisiología médica



Vídeo

Peristaltismo

Peristaltismo Walter Boron y
Emile Boulpaep En este video
se muestra cómo gracias a l ...

Boron y Boulpaep. Manual de
fisiología médica

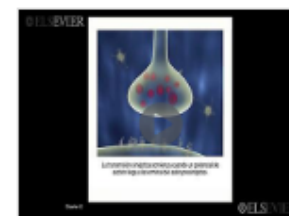


Vídeo

Endocitosis

Endocitosis Walter Boron y
Emile Boulpaep En este vídeo
se muestra el proceso de ...

Boron y Boulpaep. Manual de
fisiología médica



Vídeo

Transmisión sináptica



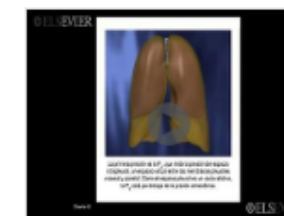
Vídeo

El multiplicador de



Vídeo

Potencial de acción



Vídeo

Mecánica de la ventilación

BOOKSHELF



Universidad de Valladolid

Biblioteca de Ciencias de la Salud

Puedes abrir el libro que quieras en Bookshelf o, si descargas la app en el smartphone o tablet, llevártelo contigo off-line (requiere registrarse en Bookshelf con las mismas claves que en ClinicalKey)

ClinicalKey[®] Student Inicio Explorar Bookshelf Mi lista ▾

Inicio > Bookshelf

Bookshelf [Abrir Bookshelf](#)

¿Qué es Bookshelf?

Bookshelf te ofrece la capacidad de resaltar texto, crear tarjetas de estudio (flashcards) y compartir contenido con otros.

¿Cómo añado libros a Bookshelf?

1. Buscar libros desde Inicio o desde la página Explorar.
2. Haz clic en un capítulo del libro y a continuación haz clic en el botón "Abrir Bookshelf".
3. El libro aparecerá inmediatamente en la aplicación Bookshelf

ClinicalKey[®] Student Home Browse Resources Bookshelf Presentations

BOOK CHAPTER

Understanding health and health promotion

Diane Jarvis
Foundations of Nursing Practice, 1, 3-10

Learning outcomes

This chapter will help you:

- Reflect on personal and official definitions of health, reviewing your awareness of the factors which influence health
- Discuss common lay health beliefs and their effects on behaviour
- Show awareness of the effects of poverty as the key determinant of health
- Understand the place of health promotion in contemporary nursing
- Describe common methods and approaches to the measurement of health
- Appreciate individual responses to illness.

Introduction

People have close contact with health professionals at key points in their lives – in infancy, during adolescence, pregnancy and childbirth, and in sickness and older age – creating significant opportunities for empowering and health-promoting interventions. The importance

FOUNDATIONS OF NURSING PRACTICE
Second Edition

Booker, Chan, Wu, Hsu, Rosen, SCM, RWL, Wagh, Arora, Blazynski, WU, Corlett, Ellis, WU, PHEA

Copyright © 2013 Elsevier Ltd. All rights reserved.

[Launch Bookshelf](#)

<
Q Aa ☆ ...

Anatomía humana para estudiantes de ciencias de la salud

Juan Antonio Suárez Quintanilla; Ignacio Iturrie...

Ampliar | Contraer

Cubierta	Cover
Portada	ii
Índice de capítulos	iii
Página de créditos	iii
COLABORADORES	iii
PREFACIO	iii
✓ Capítulo 1: Conceptos anatómicos fundamentales	x
✓ Capítulo 2: Aparato locomotor	10
✓ Capítulo 3: Aparato circulatorio	69
✓ Capítulo 4: Aparato respiratorio	90
✓ Capítulo 5: Aparato digestivo	106
✓ Capítulo 6: Aparato urinario	123
✓ Capítulo 7: Aparato reproductor masculino y femenino	130

Aparato circulatorio

Ana Isabel Rodríguez Pérez, Francisco Javier García Esteo, Rita Valenzuela Limiñana and Juan Suárez Quintanilla

GENERALIDADES DE LA ANATOMÍA DEL CORAZÓN

Generalidades del aparato circulatorio

El aparato circulatorio está constituido por el corazón, las arterias, las venas, los capilares y los vasos linfáticos. Los vasos por los que sale la sangre del corazón se denominan arterias. Los vasos por los que la sangre vuelve al corazón son las venas. Las arterias se ramifican en arteriolas, y estas a su vez en capilares. Los capilares tienen una pared muy fina, y es a través de ella por donde se produce el intercambio respiratorio. Tras el intercambio respiratorio, por las venas, vuelve la sangre al corazón (fig. 3-1).

Pulso carotídeo

Arco de la aorta

Arteria subclavia

Pulso facial

Arterias carótidas comunes derecha e izquierda

Arteria axilar

Aorta torácica descendente

esperando a jigsaw.elsevier.com...
69 / 180